BOM PARTO

CENTRO SOCIAL NOSSA SENHORA DO BOM PARTO

RELATÓRIO ANUAL 2025

São Paulo, 2025



CUIDAR DA VIDA É UMA HISTÓRIA QUE CONTINUA

Há uma história construída com fé, compromisso e, sobretudo, com pessoas.

Desde sua origem, o Centro Social Nossa Senhora do Bom Parto acredita que defender direitos é também acolher, educar, cuidar e criar oportunidades para que crianças, adolescentes, famílias, pessoas em situação de rua e idosos possam viver com dignidade.

Inspirado por uma liderança marcada pela sensibilidade, pela educação e pelo serviço ao próximo, o Bom Parto transformou desafios em caminhos e territórios de vulnerabilidade em espaços de cuidado, proteção e protagonismo.

Este relatório apresenta não apenas números e resultados, mas histórias de vidas transformadas, pessoas que cuidam e uma missão que permanece viva.

SOBRE O BOM PARTO

Dados de Identificação

Razão Social: Centro Social Nossa Senhora do Bom Parto
Nome Fantasia: BOMPAR

CNPJ: 62.264.494/0001-79
Endereço: Avenida Álvaro Ramos, 366 – Belém – São Paulo – SP
CEP: 03058-060
Telefones/Fax de contato (11) 2696-3200
Endereço eletrônico: bompar@bompar.org.br
www.bompar.org.br
Fundação: 08/12/1946

"O Centro Social Nossa Senhora do Bom Parto (BOM PARTO) é uma organização católica da sociedade civil, sem fins lucrativos, que há décadas transforma realidades por meio do acolhimento, do cuidado e da promoção da dignidade humana.

Com forte atuação na Zona Leste de São Paulo, o BOM PARTO mantém *50 unidades* de atendimento e realiza *21.665 atendimentos mensais*, desenvolvendo ações que acompanham diferentes fases da vida de bebês e crianças a adolescentes, jovens, adultos, idosos, pessoas em situação de rua e famílias em situação de vulnerabilidade social.

Mais do que oferecer serviços, o BOM PARTO constrói vínculos, amplia oportunidades e contribui para uma sociedade mais justa e solidária. Sua trajetória é marcada pelo compromisso com a vida e pela atuação integrada nas áreas social, educacional e da saúde.

Ao lado de parceiros comprometidos com a transformação social, o BOM PARTO amplia seu alcance e fortalece iniciativas que geram impacto real na vida de milhares de pessoas."

Missão:

Articular e contribuir para a Defesa dos Direitos das crianças, adolescentes, jovens e seus familiares, população em situação de rua e idosos da cidade de São Paulo, através de programas socioassistenciais, sociopedagógicos, sociopastoral, socioculturais e de saúde, desenvolvidos em unidades de atendimento, favorecendo o protagonismo ético, desenvolvimento integral, o cuidado com a casa comum e a dignidade humana.

Valores:

Acolhimento, Solidariedade, Compromisso, Justiça, Paz, Integridade e Dignidade.

Visão:

Pelo bem dos atendidos, o BOMPAR busca ser referência na construção de valores humanitários e solidários,possibilitando a inclusão da população atendida na sociedade, com dignidade e cidadania.



Gestores da Sede Administrativa do

BOMPAR

ORGANIZAÇÃO · COMPROMISSO · PESSOAS

Gestão do Atendimento e Pedagógica

Leandro Alves Lopes

E-mail: gestaopedagogica@bompar.org.br

Gerente Contábil/ Financeiro

Ivo Cézar Zanconato

E-mail: controladoria@bompar.org.br

Gerente de Pessoal

João Paulo Rocha

E-mail: ger.rh@bompar.org.br

DIRETORIA EXECUTIVA

Diretor Presidente	Pe. Pierre Rodrigues da Costa
Diretor Vice-Presidente	Diac. Pedro Ernesto dos Santos Júnior
Diretor 1 Secretário	Tiago Reis Marques
Diretora 2 Secretária	Ana Paula Pereira de Sousa
Diretor 1 Tesoureiro	Fábio Claret Trigo Filho
Diretor 2 Tesoureiro	Emerson José Pirolo

Áreas de Atuação:

PREFEITURA DE SÃO PAULO SAÚDE

CIDADE DE SÃO PAULO EDUCAÇÃO

PREFEITURA DE SÃO PAULO ASSISTÊNCIA E DESENVOLVIMENTO SOCIAL

TERRITÓRIOS DE ABRANGÊNCIA

COORDENADORIAS REGIONAIS DE SAÚDE

ATUAÇÃO NOS TERRITÓRIOS VINCULADOS ÀS SEGUINTES COORDENADORIAS REGIONAIS DE SAÚDE:

- COORDENADORIA OESTE
- COORDENADORIA SUL
- COORDENADORIA NORTE
- COORDENADORIA CENTRO
- COORDENADORIA SÉ
- COORDENADORIA LESTE
- COORDENADORIA SUDESTE

SUPERVISÕES E EQUIPAMENTOS DA ASSISTÊNCIA SOCIAL

ATUAÇÃO ARTICULADA COM AS SEGUINTES SUPERVISÕES DE ASSISTÊNCIA SOCIAL (SAS) E EQUIPAMENTOS DA REDE SOCIOASSISTENCIAL:

- SAS SÃO MATEUS
- CRAS SÃO MATEUS
- CRAS MOOCA
- CREAS MOOCA
- CENTRO POP
- SAS MOOCA
- CRAS SAPOPEMBA
- SAS SAPOPEMBA
- CRAS ITAQUERA

A ATUAÇÃO CONTEMPLA OS SEGUINTES TERRITÓRIOS DA CIDADE DE SÃO PAULO:

SÃO MATEUS • SAPOPEMBA • MOOCA • ARICANDUVA/FORMOSA/CARRÃO • JABAQUARA • PENHA • CIDADE TIRADENTES • GUAIANASES • VILA MARIA/VILA GUILHERME • SANTANA/TUCURUVI • FREGUESIA/BRASILÂNDIA • SANTO AMARO • PINHEIROS • LAPA • SÉ

DIRETORIA REGIONAL DE EDUCAÇÃO – DRE

ATUAÇÃO JUNTO ÀS SEGUINTES DIRETORIAS REGIONAIS DE EDUCAÇÃO:

- DRE SÃO MATEUS
- DRE PENHA
- DRE ITAQUERA

RELATÓRIO DE SEGUIDORES E CRESCIMENTO DIGITAL
CENTRO SOCIAL NOSSA SENHORA DO BOM PARTO

CRESCIMENTO DE SEGUIDORES NO FACEBOOK (2021-2025)



CRESCIMENTO DE SEGUIDORES NO INSTAGRAM (2021-2025)





BOM PARTO
CENTRO SOCIAL NOSSA SENHORA DO BOM PARTO

www.bompar.org.br

BOM PARTO

CENTRO SOCIAL NOSSA SENHORA DO BOM PARTO

PROJETOS E PROGRAMAS

COMPROMISSO COM A TRANSPARÊNCIA E A GARANTIA DE DIREITOS

Em 2025, o BOMPAR manteve sua atuação nas áreas de assistência social, educação, saúde e formação para o mundo do trabalho, por meio de serviços, programas e projetos voltados à proteção social, ao desenvolvimento humano e à promoção da cidadania.

A execução das atividades seguiu os respectivos planos de trabalho, instrumentos de parceria e normativas aplicáveis. Os recursos foram destinados às despesas necessárias à manutenção dos serviços, incluindo equipes profissionais, alimentação, materiais pedagógicos e administrativos, higiene, transporte, manutenção e demais custos vinculados ao atendimento, conforme a natureza de cada parceria.

O compromisso institucional é garantir atendimento gratuito aos públicos atendidos, fortalecer vínculos, ampliar oportunidades e contribuir para uma sociedade mais justa, acolhedora e inclusiva.











1. ASSISTÊNCIA SOCIAL — PROTEÇÃO SOCIAL BÁSICA

Centro para Crianças e Adolescentes (CCA)

Promove a proteção social de crianças e adolescentes em situação de vulnerabilidade e risco social, por meio de atividades socioeducativas que estimulam a convivência, o protagonismo, a autonomia, a cidadania e o fortalecimento dos vínculos familiares e comunitários. As ações também contribuem para a ampliação do repertório cultural, o acesso à tecnologia e a participação na vida pública.

Funcionamento: De segunda a sexta-feira, em períodos de quatro horas, nos turnos da manhã e da tarde, com oferta de alimentação e atividades presenciais.

Acesso e gratuidade: Serviço 100% gratuito, com acesso por encaminhamento da rede socioassistencial e de proteção ou por procura espontânea, conforme os critérios aplicáveis.

Financiamento: Termo de colaboração com a Prefeitura Municipal de São Paulo, por meio da Secretaria Municipal de Assistência e Desenvolvimento Social (SMADS).



1. ASSISTÊNCIA SOCIAL — PROTEÇÃO SOCIAL BÁSICA

Centro de Desenvolvimento Social e Produtivo (CEDESP)

Oferece proteção social a jovens e adultos de 15 a 59 anos em situação de vulnerabilidade e risco social. Por meio de intervenções planejadas e atividades de desenvolvimento social e profissional, busca ampliar oportunidades, fortalecer vínculos familiares e comunitários e promover autonomia, protagonismo, cidadania e acesso a direitos.

Funcionamento: De segunda a sexta-feira, em períodos de quatro horas, nos turnos da manhã, tarde e noite, com oferta de alimentação e atividades presenciais.

Acesso e gratuidade: Serviço 100% gratuito, mediante encaminhamento da rede socioassistencial e de proteção ou procura espontânea, conforme os critérios aplicáveis.

Financiamento: Termo de colaboração com a Prefeitura Municipal de São Paulo, por meio da SMADS.



1. ASSISTÊNCIA SOCIAL — PROTEÇÃO SOCIAL BÁSICA

Núcleo de Convivência para Idosos (NCI)

Desenvolve atividades socioeducativas e oficinas destinadas a pessoas idosas em situação de vulnerabilidade e risco social. Busca promover o envelhecimento ativo e saudável, prevenir o isolamento social, incentivar novos projetos de vida e fortalecer a autonomia, a cidadania e os vínculos familiares e comunitários.

Funcionamento: De segunda a sexta-feira, em períodos de quatro horas, nos turnos da manhã e da tarde, com oferta de café e lanches e realização de atividades presenciais.

Acesso e gratuidade: Serviço 100% gratuito, conforme os critérios de acesso e encaminhamento da rede socioassistencial.

Financiamento: Termo de colaboração com a Prefeitura Municipal de São Paulo, por meio da SMADS.



2. PROGRAMA DE SOCIOAPRENDIZAGEM

Jovem Aprendiz

Contribui para a formação ética, cidadã e profissional de adolescentes e jovens, preferencialmente de baixa renda, por meio da aprendizagem teórica e prática e da preparação para o mundo do trabalho. A iniciativa promove o desenvolvimento de competências, a ampliação de oportunidades e a inserção sociolaboral, em conformidade com a Lei da Aprendizagem (Lei nº 10.097/2000).

Funcionamento: De segunda a sexta-feira, com jornada diária de seis horas, distribuída entre quatro dias de aprendizagem prática na empresa e um dia de formação teórica no BOM PARTO.

Acesso e gratuidade: Programa gratuito para os participantes, conforme os critérios de seleção e encaminhamento estabelecidos.



3. ASSISTÊNCIA SOCIAL — PROTEÇÃO SOCIAL ESPECIAL

Serviço de Acolhimento Institucional para Crianças e Adolescentes (SAICA)

Oferece acolhimento e proteção integral a crianças e adolescentes que vivenciam situações de risco pessoal e social, abandono ou necessidade de afastamento do convívio familiar. O trabalho contempla o desenvolvimento socioemocional, a construção de vínculos, o estímulo à autonomia, o acompanhamento da vida escolar e a realização de atividades educativas e recreativas.

A atuação também envolve o acompanhamento sociofamiliar e a articulação com a rede de proteção, visando à garantia de direitos e à reintegração familiar, sempre que possível e conforme avaliação técnica, ou a outras medidas de proteção legalmente cabíveis.

Funcionamento: Atendimento integral, 24 horas por dia, com oferta de alimentação e acompanhamento contínuo.

Acesso e gratuidade: Serviço 100% gratuito, mediante encaminhamento judicial, do CREAS, do Conselho Tutelar ou dos órgãos competentes, conforme os fluxos de proteção vigentes.

Financiamento: Termo de colaboração com a Prefeitura Municipal de São Paulo, por meio da SMADS.



4. EDUCAÇÃO INFANTIL

Centro de Educação Infantil (CEI)

Promove a proteção e o desenvolvimento integral de crianças de 1 a 3 anos, por meio de experiências educativas que favorecem seu desenvolvimento físico, cognitivo, emocional, social e cultural. O trabalho pedagógico valoriza o brincar, as interações, o cuidado, a aprendizagem e a parceria entre a instituição, as famílias e a comunidade.

Funcionamento: De segunda a sexta-feira, durante dez horas diárias, com oferta de alimentação, hidratação, cuidados e atividades pedagógicas presenciais.

Acesso e gratuidade: Atendimento 100% gratuito, mediante inscrição no sistema EOL da Prefeitura Municipal de São Paulo e observância dos procedimentos de matrícula da rede municipal.

Financiamento: Termo de colaboração com a Prefeitura Municipal de São Paulo, por meio da Secretaria Municipal de Educação (SME).



5. SAÚDE

Consultório na Rua (CNR)
Amplia o acesso da população em situação de rua ao Sistema Único de Saúde (SUS), promovendo cuidado integral, prevenção de doenças, redução de danos e articulação com a rede de saúde e demais políticas públicas.

As equipes realizam ações itinerantes no território, busca ativa, cuidados primários, orientações sobre saúde e higiene, acompanhamento de usuários de álcool e outras drogas e articulação com Unidades Básicas de Saúde (UBS), Centros de Atenção Psicossocial (CAPS), serviços de urgência e emergência e outros pontos da rede de atenção.

A atuação considera as necessidades de cada pessoa, buscando reduzir barreiras de acesso, combater o preconceito e promover um cuidado humanizado, contínuo e integrado.

Funcionamento: Atuação de domingo a domingo, com equipes diurnas das 7h às 19h e equipes noturnas das 13h às 22h, conforme a organização operacional do serviço.

Acesso e gratuidade: Atendimento 100% gratuito, por meio da rede de saúde, da busca ativa ou da procura espontânea.

Financiamento: Termo de colaboração com a Prefeitura Municipal de São Paulo, por meio da Secretaria Municipal da Saúde (SMS).



6. SAÚDE DO IDOSO

Programa Acompanhante de Idosos (PAI)

O Programa Acompanhante de Idosos tem como objetivo promover assistência integral à saúde de pessoas idosas em situação de dependência e vulnerabilidade social, especialmente aquelas que enfrentam dificuldades de acesso aos serviços de saúde, isolamento social ou ausência de suporte familiar e comunitário suficiente.

Por meio do acompanhamento e do cuidado humanizado, o programa busca ampliar o acesso à rede municipal de saúde, favorecer a manutenção da autonomia, fortalecer vínculos sociais e contribuir para a melhoria da qualidade de vida e do bem-estar da população idosa atendida.

Funcionamento: De segunda a sexta-feira, das 7h às 19h.

Acesso e gratuidade: Atendimento 100% gratuito, mediante encaminhamento da rede de saúde, busca ativa ou procura espontânea, conforme os fluxos e critérios estabelecidos pelo programa.

Financiamento: Termo de colaboração com a Prefeitura Municipal de São Paulo, por meio da Secretaria Municipal da Saúde (SMS).

Destinação dos recursos: Conforme o plano de trabalho e a legislação aplicável, os recursos são destinados às despesas necessárias à execução do programa, incluindo equipes profissionais, materiais administrativos, alimentação, manutenção de equipamentos e instalações, transporte, materiais de higiene e limpeza, concessionárias e demais custos vinculados ao atendimento.



7. ASSISTÊNCIA SOCIAL — PROTEÇÃO SOCIAL ESPECIAL

Centro Comunitário para Adultos em Situação de Rua

O Centro Comunitário para Adultos em Situação de Rua desenvolve ações de acolhimento, convivência e acompanhamento socioeducativo voltadas à população adulta em situação de rua, com foco na recuperação da autoestima, no fortalecimento da cidadania, na promoção da dignidade humana e na ampliação das oportunidades de inclusão social.

O serviço oferece um espaço de convivência humanizada, incentivando a construção e o fortalecimento de vínculos interpessoais, familiares e comunitários. Sua atuação busca ampliar o acesso a direitos, estimular a participação social e favorecer a retomada de projetos de vida.

Entre as atividades realizadas estão atendimentos individuais, encaminhamentos e articulação com a rede socioassistencial e demais políticas públicas; grupos de leitura, reflexão ecumênica, higiene e saúde; atividades coletivas relacionadas à organização e distribuição de refeições; e iniciativas de convivência, como cinema, feira e grupos de apoio.

Financiamento: Termo de colaboração com a Prefeitura Municipal de São Paulo, por meio da Secretaria Municipal de Assistência e Desenvolvimento Social (SMADS)

Destinação dos recursos: Conforme o plano de trabalho e a legislação aplicável, os recursos públicos são destinados às equipes profissionais, aos materiais pedagógicos e administrativos, à alimentação, à manutenção de equipamentos e instalações, à aquisição de bens, aos materiais de higiene e limpeza, ao transporte, às concessionárias e às demais despesas necessárias à execução do serviço.



BOM PARTO

CENTRO SOCIAL NOSSA SENHORA DO BOM PARTO

IMPACTO ANUAL DO CONSULTÓRIO NA RUA

CONSULTÓRIO NA RUA

DESTAQUES DO IMPACTO SOCIAL

13.500

Atendimento continuado de pessoas em situação de rua por mês.

47.405

Realizações de consultas médicas no ano

300

Acompanhamento mensal médio:
Pessoas em tratamento de Tuberculose

56.956

Consultas de Enfermagem

BOM PARTO
CENTRO SOCIAL NOSSA SENHORA DO BOM PARTO

1) Resultados Quantitativos

Estrutura Operacional: Gestão de **29** equipes multiprofissionais de Consultório na Rua (eCR) distribuídas pelas 6 Coordenadorias Regionais de Saúde (CRS) do município de São Paulo (Centro, Sudeste, Leste, Oeste, Norte e Sul).

Volume Geral de Atendimentos: Atendimento continuado a mais de 13.500 pessoas em situação de rua por mês.
Atendimentos Médicos: Realização de **47.405** consultas médicas no ano.





Atendimento humanizado para pessoas em situação de vulnerabilidade social há mais de 21 anos

Acompanhamento mensal médio de cerca de 300 pessoas em tratamento de Tuberculose.
Acompanhamento gestacional com média de 50 a 58 gestantes acompanhadas por mês.

Atendimentos de Enfermagem: Total acumulado de 56.956 consultas de enfermagem (janeiro a outubro de 2025), atingindo 81,83% da meta anual pactuada.
Articulação de Redes e Intersetorialidade: Registradas 12.017 ações de articulação intersetorial e cuidado compartilhado na rede pública de saúde e assistência social.









Operação Baixas Temperaturas (OBT - Maio a Outubro de 2025): Ações noturnas emergenciais com registro de *zero óbitos* por hipotermia entre os usuários acompanhados nas tendas e abordagens territoriais em dias com temperaturas ⩽ 13 °C.

Atenção Infantil: Cadastramento e acompanhamento de crianças e adolescentes (0 a 12 anos), com ações de atualização vacinal (conforme o calendário municipal) e consultas de puericultura.



2) Resultados Qualitativos

Inovação Tecnológica nos Registros: Implantação e consolidação do Prontuário Eletrônico (FastMedic e e-SUS AB) através da distribuição de tablets para as equipes de campo, qualificando o registro de produção e o acompanhamento longitudinal dos usuários.

Plano Terapêutico Singular (PTS) e Escuta Qualificada: Aplicação de metodologias centradas no indivíduo, respeitando suas trajetórias de vida e promovendo o protagonismo do usuário no processo de cuidado.



Redução de Danos (RD) e Saúde Mental: Fortalecimento das estratégias de Redução de Danos para usuários de álcool e outras drogas, promovendo a aproximação e o vínculo sem exigência de abstinência, em articulação com a Rede de Atenção Psicossocial (CAPS/CAPS AD).

Humanização na Atenção Gestacional: Desenvolvimento de ações humanizadas de pré-natal, como o projeto "Chá de Bebê", incentivando a adesão às consultas, a elevação da autoestima e o acesso ao enxoval.

Proteção em Eventos Climáticos Extremos: Mitigação de riscos imediatos à saúde tanto na Operação Baixas Temperaturas (OBT) quanto nas ações de Altas Temperaturas (OAT), com distribuição de água, mantas térmicas e avaliação clínica imediata no território.





3) Destaques do Relatório

Expansão Territorial: Criação e consolidação de novas equipes estratégicas de campo, tais como a equipe de Itaquera (CRS Leste), a equipe Jardim Aeroporto II (CRS Sul - Av. Roberto Marinho) e o CNR CEAGESP (CRS Oeste).

Reconhecimentos e Premiações: A Equipe Capela do Socorro (CRS Sul) conquistou o Prêmio Ouro em Imunização na II Mostra de Experiências Exitosas pela excelência na busca ativa vacinal.





Produção Científica Internacional: Publicação de artigo científico elaborado pela equipe de Pinheiros (CRS Oeste) na revista internacional DELOS, analisando o acesso e o percurso dos medicamentos até a população em situação de rua.

Ação Intersetorial e Acesso a Direitos: Participação ativa no evento "Jud Sampa" (CRS Centro), promovendo a resolução de pendências judiciais, sociais e previdenciárias (INSS) diretamente no território.

Preceptoria e Formação Profissional: Consolidação da atuação dos profissionais em programas de residência médica e multiprofissional em saúde da família e comunidade.





SAÚDE BUCAL

DESTAQUES DO IMPACTO SOCIAL

2.678

Tratamentos Iniciais realizados

2.183

Tratamentos Concluídos

1.354

Próteses dentárias para a população em situação de rua atendida.

BOM PARTO
CENTRO SOCIAL NOSSA SENHORA DO BOM PARTO

1) Resultados Quantitativos

Capacidade Instalada: 12 equipes de saúde bucal atuando em 11 unidades, sendo 6 Unidades Odontológicas Móveis (UOM), 5 unidades fixas em UBSs e 2 equipes compondo o Ônibus Odontológico.

Tratamentos Iniciais (Clínico-Restaurador): 2.678 atendimentos iniciais realizados no período de janeiro a outubro de 2025.

Tratamentos Concluídos (Clínico-Restaurador): 2.183 tratamentos finalizados no mesmo período.

Reabilitação Protética: Confeccionadas e entregues 1.354 próteses dentárias para a população em situação de rua atendida.



BOM PARTO
CENTRO SOCIAL NOSSA SENHORA DO BOM PARTO

BRASIL SORRIDENTE
A SAÚDE BUCAL LEVADA A SÉRIO

2) Resultados Qualitativos

Planos de Tratamento Resolutivos: Elaboração de condutas clínicas ágeis e adaptadas à realidade de vulnerabilidade e uso de substâncias psicoativas, garantindo resolutividade em tempo reduzido para evitar o abandono do tratamento.

Recuperação Funcional e Estética: Reabilitação da função mastigatória (melhorando a nutrição e saúde digestiva) e restauração da estética dentária.

Ações Preventivas e Educativas: Realização contínua de orientação de higiene bucal e palestras educativas nos territórios e cenas abertas de uso, fortalecendo a criação de vínculos.





1.354 próteses dentárias entregues para pessoas em situação de rua

3) Destaques do Módulo de Saúde Bucal

Transformação de Vidas e Reinserção Social: Relatos documentados de usuários que, a partir da restauração do sorriso e elevação da autoestima, conseguiram retomar o convívio familiar, retornar à sua terra natal ou conquistar oportunidades no mercado de trabalho.

Comunicação e Visibilidade Institucional: Produção e veiculação de conteúdos em vídeo mostrando a jornada completa do paciente (do acolhimento à entrega das próteses), recebendo reconhecimento e elogios técnicos da rede de saúde











BOM PARTO

CENTRO SOCIAL NOSSA SENHORA DO BOM PARTO

IMPACTO ANUAL CCP / CEDESP

CCP / CEDESP

DESTAQUES DO IMPACTO SOCIAL

850

adolescentes, jovens e adultos matriculados ao longo do semestre

657

famílias acompanhadas

1.571

atendimentos individuais

BOM PARTO
CENTRO SOCIAL NOSSA SENHORA DO BOM PARTO

1) Resultados Quantitativos

Atendimento ao Público Alvo: Total de 850 adolescentes, jovens e adultos matriculados ao longo do semestre, dos quais 760 permaneceram ativos até o final do período.

Inclusão e Diversidade: Atendimento a 40 pessoas com deficiência (PcD) e 9 imigrantes e refugiados oriundos de outros países.

Saídas do Serviço: Registradas 91 saídas de adolescentes e 143 de jovens e adultos.

- Motivos de saída de adolescentes: Incompatibilidade de horário devido à transição para escolas de ensino integral, conclusão de cursos e inserção no mercado de trabalho.
- Motivos de saída de adultos: Sobrecarga de responsabilidades familiares (cuidado de filhos/idosos), compromissos de saúde e choque de horários com empregos formais/informais.





Formados prontos para o mercado de trabalho

Demanda Represada: Fila de espera de 1.407 pessoas aguardando abertura de vagas para cursos profissionalizantes.

Acompanhamento Familiar e Benefícios:

- 657 famílias acompanhadas, com 116 visitas domiciliares, 1.571 atendimentos individuais e 1.220 atendimentos em grupo.
- 88 famílias contempladas com o Plano de Trabalho/Rede (PTR).
- Distribuídas 18 cestas básicas, 80 peças de roupa, 200 ovos de chocolate e 70 lembranças para aniversariantes.

Encaminhamentos e Transporte: 1.192 encaminhamentos para gratuidade de transporte (SPTRANS), 157 para escolas, 134 para Unidades Básicas de Saúde (UBS), 115 para CRAS/Descomplica, 23 para outros CEDESPs, 18 para CAPS, 19 para regularização documental e encaminhamentos para rede socioassistencial e judicial.



2) Resultados Qualitativos

Capacitação Profissional e Empregabilidade: Desenvolvimento de competências técnicas, comportamentais e empreendedoras para adolescentes e adultos em situação de vulnerabilidade, viabilizando a inserção no mercado de trabalho.

Suporte a Famílias Chefiadas por Mulheres: Ações focadas no acolhimento de mães e cuidadoras sobrecarregadas, articulando suporte psicológico e social para mitigar o abandono dos estudos.

Fortalecimento do Protagonismo Juvenil: Estímulo à autonomia e ao pensamento crítico de jovens, promovendo a cidadania ativa e a convivência comunitária.



3) Destaques do Relatório

Alta Procura Comunitária: Expressiva lista de espera de mais de **1.400** cidadãos, evidenciando o papel estratégico do **CEDESP** na formação profissional no território.

Garantia de Mobilidade: O expressivo volume de **1.192** concessões do benefício SPTRANS foi crucial para evitar a evasão escolar por falta de recursos para o transporte público.

Rede de Parceiros Consolidada: Articulação contínua com entidades parceiras (SESC Mesa Brasil, Instituto Solidarie, Fundação Prada, Rotary Club e Irmãs de São José de Chamberry) para manutenção da infraestrutura, formação e doações de alimentos.



BOM PARTO

CENTRO SOCIAL NOSSA SENHORA DO BOM PARTO

IMPACTO ANUAL
CEC / CCA

CEC / CCA

DESTAQUES DO IMPACTO SOCIAL

3.302

Atendimento à crianças e adolescentes matriculados no semestre

112

Crianças e adolescentes com deficiência atendidas

501

Encaminhamentos para dentistas

BOM PARTO
CENTRO SOCIAL NOSSA SENHORA DO BOM PARTO

1) Resultados Quantitativos

Volume de Atendimento: 3.302 crianças e adolescentes matriculados no semestre, encerrando o período com 2.780 frequentadores ativos.

Perfil Socioassistencial: 112 crianças e adolescentes com deficiência e 153 crianças/adolescentes imigrantes e refugiados atendidos.

Desligamentos e Evasão: Registrados 559 desligamentos de crianças e 281 de adolescentes (motivos principais: mudança de endereço, migração para escola em tempo integral, limite de idade e abandono).



Demanda Represada: 1.092 crianças e adolescentes aguardando vaga.

Acompanhamento Familiar e Benefícios Entregues:

- 1.819 famílias acompanhadas, com 742 visitas domiciliares, 5.121 atendimentos individuais e 303 atendimentos em grupo.
- 1.187 famílias inseridas no PTR.
- Entrega de 116 cestas básicas, 217 kits de higiene, 4.794 peças de roupa, 1.007 ovos de chocolate, 3.705 pacotes de doces juninos, 1.186 livros infantis, 1.791 kits de higiene bucal, 1.162 brinquedos, além de ingressos para atrações culturais/recreativas e 120 kits de material escolar.
-

Encaminhamentos à Rede: 501 encaminhamentos para dentistas, 485 para escolas, 484 para UBS, 440 para CRAS/Descomplica, 186 para CEDESP, 123 para documentos, 97 para psicologia, 35 para CAPS, 33 para Conselho Tutelar e 30 para o SPVV



2) Resultados Qualitativos

Formação Cidadã e Liderança: Criação do Grêmio "Liderança Consciente" e realização do evento "Grito de Carnaval", conscientizando o território contra a exploração sexual infantil e o trabalho infantil.

Consciência Ambiental e Sustentabilidade: Eliminação do uso de copos descartáveis na unidade (substituídos por garrafinhas individuais) e parceria com o Instituto Triângulo para recolhimento de óleo de cozinha usado e confecção de sabão ecológico.

Expressão Artística e Apoio Emocional: Oficinas de percussão, capoeira, artesanato e teatro, que proporcionaram melhorias comprovadas na coordenação motora, foco, controle da ansiedade e elevação da autoestima dos educandos.

Inclusão Digital e Incentivo à Leitura: Avaliações mensais de digitação e navegação segura em parceria com o projeto Bibliotec, além de ações de mediação de leitura no acervo.





3) Destaques do Relatório

Projeto "Mudando a História" (Fundação Abrinq): Capacitação de educandos como multiplicadores literários, promovendo visitas técnicas a espaços culturais como o Teatro Municipal, Itaú Cultural, Museu Afro e Japan House.

Depoimentos de Transformação: Relatos marcantes de adolescentes e mães ressaltando a transição da timidez para a liderança e a importância do acolhimento oferecido pela equipe do CEC.

Superação de Desafios Territoriais: Enfrentamento proativo do descarte irregular de lixo no entorno das unidades e mediação diária de conflitos interpessoais entre os atendidos



BOM PARTO

CENTRO SOCIAL NOSSA SENHORA DO BOM PARTO

IMPACTO ANUAL
CENTRO DE EDUCAÇÃO INFANTIL

CEI

DESTAQUES DO IMPACTO SOCIAL

2.628

Bebês e Crianças Atendidas

205

Crianças imigrantes/refugiadas.

112

Encontros coletivos com famílias

BOM PARTO
CENTRO SOCIAL NOSSA SENHORA DO BOM PARTO

1) Resultados Quantitativos

Bebês e Crianças Atendidas:

- 2.628 bebês e crianças matriculados ao longo do ano lectivo.

Inclusão:

- Atendimento especializado a 49 crianças com deficiência e 205 crianças imigrantes/refugiadas.



Acompanhamento Familiar:

- 2.372 famílias atendidas diretamente pelas equipes gestoras e pedagógicas.
- 328 atendimentos individuais, 40 atendimentos em grupo, 112 encontros coletivos com famílias e 52 visitas domiciliares.
- 546 famílias contempladas com PTR.

Gestão de Vagas:

- 112 vagas abertas e 67 vagas congeladas durante o semestre



2) Resultados Qualitativos

- **Desenvolvimento Cognitivo e Afetivo na Primeira Infância**: Ambiente estruturado para estimular funções motoras, linguagem e sociabilidade de bebês e crianças de 0 a 3/4 anos.

- **Acolhimento e Adaptação Escolar Humanizada:** Processo de integração gradual que fortalece a confiança entre famílias e educadoras, proporcionando segurança emocional para os bebês.

- **Nutrição e Segurança Alimentar:** Oferta de refeições balanceadas acompanhadas por nutricionistas, resultando em avanços no desenvolvimento físico e na criação de hábitos alimentares saudáveis.



3) Destaques do Relatório

- **Reconhecimento e Satisfação das Famílias:** Depoimentos e pesquisas de satisfação com elogios à limpeza, organização, carinho e qualificação do corpo docente de unidades como CEI Parque dos Bancários, CEI Coração de Maria, CEI Sapopemba e CEI Santa Dulce dos Pobres.

- **Integração de Crianças Migrantes:** Sucesso na adaptação social e linguística de crianças estrangeiras, promovendo a diversidade desde a primeira infância.

- **Desafio do Vínculo e Transição:** Relatos de mães expressando o desejo de permanência dos filhos nos CEIs além dos 4 anos de idade, evidenciando o forte laço afetivo estabelecido com a instituição.



BOM PARTO

CENTRO SOCIAL NOSSA SENHORA DO BOM PARTO

IMPACTO ANUAL
N.C.I SANTA VINCENZA GEROSA

N.C.I SANTA VINCENZA

DESTAQUES DO IMPACTO SOCIAL

130

Idosos Atendidos

207

Visitas Domiciliares

08

Idosos Imigrantes

BOM PARTO
CENTRO SOCIAL NOSSA SENHORA DO BOM PARTO

1) Resultados Quantitativos

Público Atendido: Conveniado para 130 vagas (90 na convivência e 40 no atendimento domiciliar), registrando 150 idosos atendidos no semestre e 146 idosos ativos no encerramento do período.

Perfil: 4 idosos com deficiência e 8 idosos imigrantes/refugiados.
Saídas e Demanda: 7 saídas (6 por mudança de endereço e 1 por óbito). Lista de espera acumulada em 179 idosos aguardando vaga.

Atendimentos Técnicos e Famílias: 207 visitas domiciliares, 110 atendimentos individuais a famílias e 120 atendimentos em grupo.

Benefícios: 17 idosos acompanhados que recebem o BPC.

Encaminhamentos: 12 para CRAS/Descomplica, 10 para UBS Bertioga, 2 para Defensoria Pública e 1 para SPTRANS



2) Resultados Qualitativos

- **Envelhecimento Ativo e Autonomia:** Realização de oficinas de Yoga, Lian Gong, Ginástica Funcional, Dança de Salão, Dança Sênior, Alongamento e Ginástica Rítmica, promovendo flexibilidade, prevenção de quedas e manutenção do equilíbrio.

- **Estímulo Cognitivo e Expressão:** Oficinas de Coral, Técnica Vocal, Inclusão Digital, Oficina de Memória e Aulas de Espanhol, ativando a mente e resgatando a autoestima.

- **Saúde Preventiva e Qualidade de Vida:** Palestras sobre Alzheimer, Parkinson, Prevenção ao Câncer, Sexualidade na 3ª Idade e a campanha "Boa Visão", com triagem oftalmológica para prevenção de glaucoma e catarata



3) Destaques do Relatório

- **Livro "A Vida Contada por Nós":** Parceria com estagiários da Universidade Nove de Julho (Uninove) para registro das trajetórias de vida e memórias dos idosos, resultando na publicação de um livro autoral.

- **Participação no Prêmio CET:** Inclusão digital dos idosos com elaboração de projetos e redações sobre educação e segurança no trânsito na categoria "Pessoa Idosa".

- **Ampliação do Repertório Cultural:** Passeios guiados à Pinacoteca de São Paulo, Museu Catavento, Círculo Militar e participação no evento "Vem Dançar"



BOM PARTO

CENTRO SOCIAL NOSSA SENHORA DO BOM PARTO

IMPACTO ANUAL PROGRAMA ACOMPANHANTE DE IDOSOS

PROGRAMA ACOMPANHANTE DE IDOSOS

DESTAQUES DO IMPACTO SOCIAL

14.909

Visitas Domiciliares

2.641

Entregas de kits de estimulação cognitiva

473

Encaminhamentos e Vínculo com o SUS

BOM PARTO
CENTRO SOCIAL NOSSA SENHORA DO BOM PARTO

1) Resultados Quantitativos

- Atendimento Continuado: Média de 360 idosos acompanhados mensalmente, totalizando 473 idosos atendidos no acumulado do ano.
- **Intensidade do Cuidado Domiciliar:**
  - 14.909 visitas domiciliares realizadas pelas equipes técnicas e Acompanhantes de Idosos (ACIs).
  - 8.612 acompanhamentos presenciais a consultas médicas, exames e procedimentos externos de saúde.
  - 2.641 entregas de kits de estimulação cognitiva (Projeto Ressignificando).
  - 30 ações de saúde no território, 37 intervenções familiares e 21 grupos de apoio ao cuidador familiar.




Cuidar de quem já cuidou de tantas vidas é um gesto de amor, respeito e gratidão.
SUS
CIDADE DE SÃO PAULO
SAÚDE

- **Insumos e Doações:** Distribuição de 290 panetones, 77 pacotes de fraldas, 17 cestas básicas e materiais de proteção/higiene.

- **Encaminhamentos e Vínculo com o SUS:** 100% dos idosos (473 pessoas) encaminhados e vinculados à rede de saúde (UBS, URSI, AME, CAPS), além de 19 encaminhamentos para CRAS/CREAS e 11 para regularização de documentos







2) Resultados Qualitativos

- **Manutenção no Domicílio e Prevenção de Asilamento:** Suporte direto para idosos fragilizados em suas próprias casas, promovendo o autocuidado, a independência funcional e evitando a institucionalização (ILPI).

- **Apoio Clínico e Cuidados de Enfermagem:** Coleta domiciliar de exames laboratoriais, realização de curativos, organização e administração rigorosa de medicamentos prescritos.

- **Suporte ao Cuidador Familiar:** Realização de grupos de apoio e oficinas sobre "Cuidando do Cuidador" (em parceria com a FIOCRUZ), aliviando a sobrecarga física e emocional dos familiares



3) Destaques do Relatório

- **Projeto "Ressignificando":** Entrega mensal de atividades cognitivas customizadas (memória, toque, leitura) e pesquisa da origem/significado do nome do idoso, entregue como homenagem no seu aniversário.

- **Projetos Inovadores do PAI:**
  - Projeto Ativa+: Jogos de memória manuais e em tablets.
  - Quem Canta Seus Males Espanta: Atividades com caixinha musical para estímulo da memória afetiva.
  - Projeto Meio Ambiente: Atividades ecológicas no Parque do Carmo e plantio de mudas de Ypê Branco e girassóis na casa dos idosos.

- **Controle Social e Visibilidade:** Participação assídua das equipes nos Conselhos Gestores de Saúde e na realização do "Outubro Prateado" e Missa da Pessoa Idosa



BOM PARTO

CENTRO SOCIAL NOSSA SENHORA DO BOM PARTO

IMPACTO ANUAL SAICA

SAICA

DESTAQUES DO IMPACTO SOCIAL

70

Crianças e adolescentes acolhidos

21

Crianças/adolescentes com deficiência (PcD)

03

Refugiados/imigrantes.

BOM PARTO
CENTRO SOCIAL NOSSA SENHORA DO BOM PARTO

1) Resultados Quantitativos

- **Capacidade e Atendimento:** 70 crianças e adolescentes acolhidos ao longo do ano nas unidades Edith Stein, Casa Vida e Maria Maymard, com 52 acolhidos ativos no encerramento do semestre.
- **Perfil dos Acolhidos:** 21 crianças/adolescentes com deficiência (PcD) e 3 refugiados/imigrantes.
- Resoluções e Desacolhimentos Concluídos:
  - 9 desacolhimentos por retorno ao lar (reintegração à família de origem).
  - 6 desacolhimentos para família extensiva/substituta.
  - 6 desacolhimentos por Adoção.
  - 3 desligamentos por alcance da maioridade ou transferência institucional.
- **Acompanhamento Familiar:** 24 famílias de origem atendidas intensivamente pelas equipes multidisciplinares



2) Resultados Qualitativos

- **Proteção Social de Alta Complexidade:** Acolhimento residencial temporário 24h para minoritários em situação de grave risco social, abandono, violência ou violação de direitos.

- **Superação de Traumas e Reconstrução de Vínculos:** Atendimento psicossocial focado na elaboração das vivências de violência, preparando a criança/adolescente para o retorno familiar seguro ou para a inserção em família adotiva.

- **Inclusão Escolar e Comunitária:** Garantia de acesso integral à educação formal, acompanhamento em saúde mental (CAPS IJ) e inserção em atividades culturais, esportivas e de lazer no território.





3) Destaques do Relatório

- **Efetividade nos Desacolhimentos:** Marca de 21 desacolhimentos bem-sucedidos (retorno à família de origem, família extensiva e adoção), garantindo o direito fundamental à convivência familiar e comunitária.

- **Atendimento Especializado a PcD:** Alta capacidade técnica no acolhimento de crianças e adolescentes com deficiências graves (21 dos 70 atendidos), articulando terapias de reabilitação na rede de saúde.

- **Ambiente Protetor e Humanizado:** Estrutura focada no desenvolvimento da autonomia, afetividade e rotina comunitária saudável nos abrigos.



BOM PARTO

CENTRO SOCIAL NOSSA SENHORA DO BOM PARTO

IMPACTO ANUAL
SÃO MARTINHO DE LIMA

SÃO MARTINHO DE LIMA

DESTAQUES DO IMPACTO SOCIAL

8.308

Atendimento à População em Situação de Rua

152

Pessoas com deficiência (PcD)

124.056

Refeições Servidas:
Compreendendo Almoço e Café

BOM PARTO
CENTRO SOCIAL NOSSA SENHORA DO BOM PARTO

1) Resultados Quantitativos

- Atendimento à População em Situação de Rua (PSR): Atendimento a 8.308 pessoas em situação de rua no período de julho a novembro, mantendo 533 atendidos ativos no último dia do mês.

- **Perfil:** 152 pessoas com deficiência (PcD) e 134 imigrantes e refugiados.

- Saídas do Serviço e Conquista de Autonomia: 1.542 saídas registradas, destacando-se 1.171 saídas motivadas pela conquista de emprego/trabalho e 32 por retorno à família de origem.

- **Atendimentos Técnicos e Planos Individuais:** 1.461 atendimentos individuais pela equipe técnica e 112 Planos Individuais de Atendimento (PIA) elaborados.



- **Abordagem no Território e Famílias:** 80 famílias acompanhadas, 113 visitas técnicas realizadas nas malocas e pontos de rua, e 40 atendimentos individuais a famílias.

- **Insumos e Mantimentos Distribuídos:**
  - 3.529 kits de higiene e 3.942 peças de roupa e calçados.
  - 1.058 cobertores e 140 máscaras.
  - 7.589 preservativos, 46 cestas básicas, 6 cadeiras de rodas e 4 muletas.
- **Encaminhamentos Massivos:** 5.738 encaminhamentos para a rede socioassistencial, 1.297 para a Saúde, 1.225 para CREAS/CREAS POP, 697 para regularização documental, 684 para programas de transferência de renda (CadÚnico/Bolsa Família), 477 para a Defensoria Pública, 233 para cursos de formação e encaminhamentos para BPC/INSS



2) Resultados Qualitativos

- **Acolhida Emergencial e Sobrevivência:** Garantia de alimentação diária, higiene, lavagem de roupas e proteção contra as intempéries climáticas para a população de rua em extrema vulnerabilidade.

- **Resgate da Cidadania e Reinserção Produtiva:** Ações integradas de emissão de documentos, qualificação profissional e mediação para o mercado de trabalho formal/informal.

- **Redução de Danos e Trabalho de Campo:** Visitas regulares às malocas com escuta qualificada, criando pontes de confiança com usuários com histórico de recusa aos serviços tradicionais.



3) Destaques do Relatório

- **Impacto Histórico na Empregabilidade:** Marca extraordinária de 1.171 pessoas que saíram da situação de rua devido à inserção no mercado de trabalho.

- **Atuação Decisiva na Operação Baixas Temperaturas (OBT)**: Distribuição de mais de 1.000 cobertores e acolhimento noturno intensivo nas fases críticas de frio.

- **Acesso Ampliado a Direitos Civis:** Articulação com a Defensoria Pública e INSS para concessão de BPC e regularização civil de centenas de frequentadores do Núcleo São Martinho.



BOM PARTO

CENTRO SOCIAL NOSSA SENHORA DO BOM PARTO

TRANSPARÊNCIA E RESULTADOS

IMPACTO

Atendimento Mensal

13.500

Atendimento à População em Situação de Rua

2.628

Bebês e crianças matriculadas / assistidas

20.759

Atendimento Mensal

BOM PARTO
CENTRO SOCIAL NOSSA SENHORA DO BOM PARTO

1. Detalhamento do Atendimento Mensal por Serviço

- Consultório na Rua (CNR — Relatório Anual 2025):
  - Atendimento Mensal: Atende mais de 13.500 pessoas em situação de rua por mês através de suas 29 equipes multiprofissionais e unidades móveis de odontologia.
  - Acompanhamentos Específicos: Mantém acompanhamento mensal continuado de cerca de 300 pessoas em tratamento de tuberculose e uma média de 50 a 58 gestantes em situação de rua.

- **Centro de Educação e Convivência Social (CECS / CCA):**
  - Atendimento Mensal: 2.780 crianças e adolescentes ativos e frequentadores mensais ao final do semestre (de um total de 3.302 matriculados).
  - Demanda Represada: Possui ainda 1.092 crianças aguardando vaga.

- **Centros de Educação Infantil (CEI):**
  - Atendimento Mensal: Atendimento direto a 2.628 bebês e crianças (0 a 3/4 anos) ao longo do ano lectivo, alcançando 2.372 famílias.

- **Centro de Convivência Profissional (CCP / CEDESP):**
  - Atendimento Mensal: 760 jovens e adultos frequentadores ativos por mês nos cursos profissionalizantes (de 850 matriculados ao longo do semestre).
  - Demanda Represada: Fila de espera de 1.407 pessoas.

- **Núcleo de Convivência São Martinho de Lima (População em Situação de Rua):**
  - Atendimento Mensal: Mantém 533 pessoas frequentadoras ativas por dia/mês registradas no serviço, além de registrar uma média mensal de 898 participantes em oficinas socioeducativas.
  - Volume Acumulado: No período de julho a novembro, o núcleo prestou atendimento a 8.308 pessoas distintas em situação de rua.

- **Programa Acompanhante de Idosos (PAI 2025):**
  - Atendimento Mensal: 360 idosos em alta vulnerabilidade acompanhados mensalmente de forma direta em seus domicílios pelas equipes de saúde e acompanhantes (com total acumulado de 473 no ano).

- **Núcleo de Convivência de Idosos (NCI Santa Vincenza):**
  - Atendimento Mensal: 146 idosos ativos por mês (sendo 130 na capacidade conveniada fixada entre convivência e atendimento domiciliar, e 150 atendidos no período).
  - Demanda Represada: Fila de espera de 179 idosos.

- **SAICAS (Serviço de Acolhimento Institucional para Crianças e Adolescentes):**
  - Atendimento Mensal: 52 crianças e adolescentes acolhidos ativos sob proteção residencial continuada 24 horas (de um total de 70 acolhidos durante o ano).

BOM PARTO

CENTRO SOCIAL NOSSA SENHORA DO BOM PARTO

MÓDULO GERAL

SEÇÃO 1 · SAÚDE E ASSISTÊNCIA EMERGENCIAL

Relatório Anual — 2025

EXERCÍCIO 2025
Atenção Primária & OBT

Consolidado operacional dos módulos de saúde territorial: Coordenadorias Regionais, Operação Baixas Temperaturas(OBT) e Saúde Bucal Especializada(CNR).

1.1. MÓDULO GERAL — CONSULTAS DE ENFERMAGEM POR CRS

Desempenho assistencial frente à pactuação anual das Coordenadorias Regionais de Saúde.

PERCENTUAL DE ATINGIMENTO DA META ANUAL POR REGIÃO

META GLOBAL: 81,83%

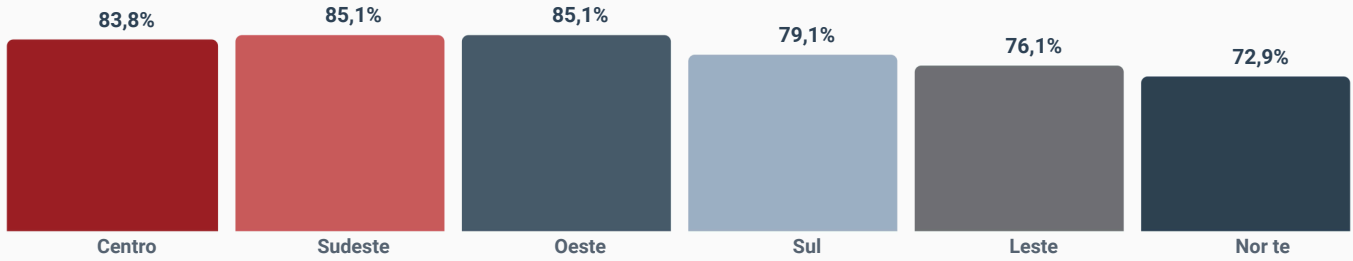

COORDENADORIA REGIONAL DE SAÚDE (CRS)	CONSULTAS REALIZADAS	PREVISÃO ANUAL	META ALCANÇADA
Centro	20.104	24.000	**83,77%**
Sudeste	14.302	16.800	**85,13%**
Oeste	6.124	7.200	**85,06%**
Sul	5.695	7.200	**79,10%**
Leste	5.480	7.200	**76,11%**
Nor te	5.251	7.200	**72,93%**
TOTAL GERAL	**56.956**	**69.600**	**81,83%**

Nota Institucional: Os médicos das 29 equipes multidisciplinares complementaram a assistência em saúde realizando **47.405 consultas** no ano de 2025.

1.2. MÓDULO DE OPERAÇÃO BAIXAS TEMPERATURAS (OBT)

Atendimentos humanitários nas tendas e proteção a indivíduos em situação de vulnerabilidade extrema.

ABORDAGENS TENDAS
112.901
Busca ativa & triagem

RECUSA ACOLHIMENTO
86.054
Motivos diversos

CASOS HIPOTERMIA
20.488
Pacientes vulneráveis

MANTAS TÉRMICAS
11.494
Entregues no território

ACEITE ACOLHIMENTO
1.940
Vagas pactuadas

RECUSA BAGAGEIRO/CANIL
3.103
Faltadeespaço pets/bens

IMIGRANTES ATENDIDOS
318
Acolhimento específico

ACIONAMENTOS SAMU
219
Ambulâncias emergência

1.3. MÓDULO DE SAÚDE BUCAL (CNR) — JAN A OUT/2025

TRATAMENTOS INICIAIS
2.678
Clínico-restaurador

TRATAMENTOS CONCLUÍDOS
2.183
Finalizaçõescom alta

PRÓTESES DENTÁRIAS
1.354
Confeccionadas e entregues

Relatório Processual — CCP

Centrode Convivência Profissional/CEDESP:atendimentoajovenseadultos em preparação para omundo dotrabalho, apoiosociofamiliareredeencaminhamentos.

2.1. PERFIL DOS ATENDIDOS E ACOMPANHAMENTO SOCIOFAMILIAR

Mapeamento de usuários vinculados aos ciclos de formação, inclusão produtiva e atendimento familiar.

TOTAL MATRICULADOS
850
Jovens e adultos

USUÁRIOS ATIVOS
760
Últimodia do semestre

PESSOAS C/ DEFICIÊNCIA
40
Inclusão PcD

IMIGRANTES/REFUGIADOS
9
Atendimento especializado

FILA DE ESPERA
1.407
Demanda reprimida

FAMÍLIAS ACOMPANHADAS
657
Apoio contínuo

ATENDIMENTOS INDIV.
1.571
Às famílias

ATENDIMENTOS EM GRUPO
1.220
Rodas e oficinas

VISITAS DOMICILIARES
116
Vistoriasno território

Desligamentos / Saídas Registradas: Total de **234** desligamentos no período, sendo **91 Adolescentes** e **143 Adultos** encaminhados a novas oportunidades ou saídas voluntárias.

2.2. PRINCIPAIS ENCAMINHAMENTOS INSTITUCIONAIS (CCP)

Articulação intersetorial para garantia de direitos, transporte, educação e saúde pública.

DESTINO DO ENCAMINHAMENTO	TOTAL DE ATENDIDOS	IMPACTO E FINALIDADE DA AÇÃO
Gratuidade de Transporte (SPTRANS)	**1.192**	Garantia de mobilidade urbana e acesso continuado aos cursos
Escolas da Rede Pública	**157**	Continuidade dos estudos regulares e combate à evasão escolar
Unidades Básicas de Saúde (UBS)	**134**	Cuidados primários, vacinação e acompanhamento médico geral
CRAS / Descomplica	**115**	Inscrição e atualização no CadÚnico e proteção socioassistencial
Outros Cursos / CEDESPs	**30**	Complementação de habilidades técnicas e trilhas formativas
Regularização de Documentos Pessoais	**19**	Emissão de RG, CPF e Carteira de Trabalho Digital
CAPS (Saúde Mental)	**18**	Suporte psicossocial especializado e atenção psicológica

SEÇÃO 3 · PROTEÇÃO BÁSICA À INFÂNCIA

Relatório Processual — CECS / CEC

EXERCÍCIO 2025
CECS / CCA

Centro para Crianças e Adolescentes (CCA):Fortalecimento de vínculos,convivência cidadã, suporte socio familiar e provimento de benefícios no território.

3.1. PERFIL DE ATENDIMENTO E ACOMPANHAMENTO DAS FAMÍLIAS

Quadro geral dos usuários matriculados e intensidade da ação sociofamiliar preventiva.

TOTAL MATRICULADOS	FREQUENTADORES ATIVOS	CRIANÇAS PCD	IMIGRANTES / REFUGIADOS
3.302	2.780	112	153
Crianças & adolescentes	Fim do semestre	Acessibilidade & apoio	Integração cultural

FILA DE ESPERA	FAMÍLIAS ACOMPANHADAS	ATEND. INDIVIDUAIS	VISITAS DOMICILIARES
1.092	1.819	5.121	742
Demanda reprimida	Núcleos familiares	Plantões técnicos	Acompanhamento in loco

Monitoramento de Desligamentos: Total de **840 saídas** registradas no ciclo, abrangendo **559 Crianças** e **281 Adolescentes**, decorrentes de transferências territoriais e conclusão de ciclo etário.

3.2. BENEFÍCIOS CONCEDIDOS E REDE DE ENCAMINHAMENTOS (CECS)

Suporte material emergencial distribuído às crianças e encaminhamentos aos serviços integrados.

BENEFÍCIOS / ENTREGAS REALIZADAS

ITEM CONCEDIDO	TOTAL
Roupas e Agasalhos	4.794
Kits de Higiene Bucal	1.791
Livros Infantis	1.186
Brinquedos Diversos	1.162
Ovos de Chocolate (Páscoa)	1.007
Cestas Básicas de Alimentos	116

PRINCIPAIS ENCAMINHAMENTOS À REDE

DESTINO DO ENCAMINHAMENTO	TOTAL
Dentista / Odontologia	501
Escolas da Rede Regular	485
UBS (Unidade Básica de Saúde)	484
CRAS / Descomplica SP	440
CEDESP (Formação Profissional)	186
Emissão de Documentos Pessoais	123

SEÇÃO 4 · EDUCAÇÃO E PRIMEIRA INFÂNCIA

Relatório Processual — CEI

EXERCÍCIO 2025
CEI Primeira Infância

Centro de Educação Infantil: Acolhimento integral na primeira infância, desenvolvimento pedagógico,suporte nutricional e integração comunitária de bebês e crianças.

4.1. COBERTURA DA PRIMEIRA INFÂNCIA E INCLUSÃO

Volume de matrículas, perfis de vulnerabilidade e atendimento prioritário na primeira infância.

BEBÊS E CRIANÇAS
2.628
Matriculadosno período

FAMÍLIAS ATENDIDAS
2.372
Responsáveis assistidos

IMIGRANTES / REFUGIADAS
205
Integração cidadã

CRIANÇAS PCD
49
Necessidades especiais

FAMÍLIAS COM PTR
546
Programa Transferência de Renda

VAGAS ABERTAS
112
Oportunidades criadas

VAGAS CONGELADAS
67
Aguardando regularização

4.2. RELAÇÃO COM AS FAMÍLIAS E ATUAÇÃO NO TERRITÓRIO

Espaços de diálogo, oficinas coletivas e verificação de condições de vulnerabilidade.

DESCRIÇÃO DA MÉTRICA ASSISTENCIAL	TOTAL REGISTRADO	OBJETIVO E REPERCUSSÃO
Bebês e Crianças Atendidas (Matriculados)	**2.628**	Garantia de educação infantil com 5 refeições diárias e pedagogia do cuidado
Famílias Atendidas	**2.372**	Apoio contínuo e orientação de direitos na primeira infância
Famílias Contempladas com PTR	**546**	Segurança alimentar e combate à extrema pobreza nos lares
Atendimentos Individuais às Famílias	**328**	Atendimento pontual com equipe psicossocial para resolução de demandas
Encontros Coletivos com Famílias	**112**	Oficinas de parentalidade positiva, nutrição e formação comunitária
Visitas Domiciliares Realizadas	**52**	Acompanhamento presencial de famílias em situação de alta vulnerabilidade
Vagas Abertas / Congeladas	**112 / 67**	Gestão de fluxo contínuo de ocupação de vagas públicas

Foco Intersetorial: O CEI mantém estreita articulação com as UBS locais para assegurar vacinação em dia e monitoramento nutricional sistemático de todas as crianças matriculadas.

SEÇÃO 5 · CONVIVÊNCIA E LONGEVIDADE ATIVA

Relatório Processual — NCI Santa Vincenza Gerosa

EXERCÍCIO 2025
NCI Santa Vincenza

Núcleode Convivênciadeldosos:fortalecimento da autonomia,prevençãodoisolamento social, proteção integraleatendimentosocioassistencial à pessoaidosa.

5.1. PAINEL ASSISTENCIAL E DEMANDA ATENDIDA

Volume de usuários em convivência coletiva e acompanhamento em ambiente domiciliar.

IDOSOS ATENDIDOS	FILA DE ESPERA	VISITAS DOMICILIARES	BENEFICIÁRIOS BPC
150	179	207	17
146ativos no fim do ano	Demanda represada	Idosos acamados/isolados	Amparo assistencial

ATEND. GRUPO FAMÍLIAS	ATEND. INDIVIDUAL FAMÍLIAS	IDOSOS IMIGRANTES	IDOSOS COM PCD
120	110	8	4
Socioeducativo	Plantão técnico	Refugiados acolhidos	Adaptação especializada

5.2. AÇÕES DE PROTEÇÃO E ENCAMINHAMENTOS À REDE PÚBLICA

Garantia do acesso à saúde pública, benefícios continuados e intersetorialidade.

INDICADOR ASSISTENCIAL	TOTAL REGISTRADO	DETALHAMENTO DA OPERAÇÃO
Idosos Atendidos (Convivência + Domicílio)	**150**	Modalidade híbrida: oficinas no centro e visitas a idosos fragilizados (146 ativos)
Demanda Represada em Fila de Espera	**179**	Idosos aguardando abertura de novas vagas para inserção presencial
Visitas Domiciliares Realizadas	**207**	Atendimento técnico domiciliar com avaliação de riscos e suporte psicológico
Atendimentos em Grupo às Famílias	**120**	Encontros de cuidadores familiares para suporte no envelhecimento ativo
Atendimentos Individuais às Famílias	**110**	Mediação familiar e orientação socioassistencial personalizada
Idosos Beneficiários do BPC	**17**	Acesso assegurado ao Benefício de Prestação Continuada (LOAS)
Encaminhamentos ao CRAS	**12**	Atualização do CadÚnico e concessão de benefícios eventuais
Encaminhamentos à UBS	**10**	Acesso a médicos geriatras, fisioterapia e dispensação de medicamentos

Atuação Integrada: Os encaminhamentos ao **CRAS (12)** e à **UBS (10)** garantem a continuidade dos planos terapêuticos e a preservação de vínculos protetivos no bairro.

SEÇÃO 6 · CUIDADO DOMICILIAR EM SAÚDE

Relatório Processual P.A.I - 2025

EXERCÍCIO 2025
PAI 2025

ProgramaAcompanhantedeIdosos:atenção domiciliar intensiva a idososemisolamento ou alta dependênciafuncional,garantindodignidade, estímulo e acesso à saúde.

6.1. PROCEDIMENTOS E AÇÕES DOMICILIARES INTENSIVAS

Volume expressivo de intervenções nos lares de idosos fragilizados e suporte a cuidadores.

VISITAS DOMICILIARES
14.909
Equipes multidisciplinares

ACOMP. CONSULTAS/EXAMES
8.612
Acessodireto ao SUS

KITS COGNITIVOS
2.641
Projeto Ressignificando

IDOSOS ACOMPANHADOS
473
Média360/mês contínuos

INTERVENÇÕES FAMILIARES TÉCNICAS
37
Mediação de conflitos e cuidados

AÇÕES DE SAÚDE NO TERRITÓRIO
30
Campanhas e triagens coletivas

GRUPOS APOIO CUIDADOR
21
Prevenção do estresse do cuidador

6.2. DOAÇÕES REALIZADAS E ENCAMINHAMENTOS INTEGRADOS À REDE

Distribuição de suprimentos essenciais e articulação junto aos serviços municipais e de justiça.

ITEM / DOAÇÃO DISTRIBUÍDA

ITEM DISTRIBUÍDO	QUANTIDADE
Panetones (Natal)	290
Pacotes de Fraldas Geriátricas	77
Prendas / Jogos Recreativos	24
Cestas Básicas de Alimentos	17

ENCAMINHAMENTOS À REDE PÚBLICA

DESTINO / INSTITUIÇÃO	TOTAL
Rede de Saúde (UBS, URSI, AME, CAPS)	473 (100%)
CRAS / CREAS	19
Emissão de Documentos Pessoais	11
Defensoria Pública / Ministério Público	8

Conexão Integral com a Saúde: 100% dos idosos acompanhados (473) mantêm vínculo ativo e monitorado com a rede pública de saúde especializada do município de São Paulo.

SEÇÃO 7 · PROTEÇÃO SOCIAL ESPECIAL DE ALTA COMPLEXIDADE

Relatório Processual — SAICAS

Serviçode Acolhimento Institucional para Crianças e Adolescentes: medida protetiva excepcional,garantia de direitos, reintegração familiar e processos de adoção.

EXERCÍCIO 2025
SAICAS
Alta Complexidade

7.1. CENSO INSTITUCIONAL E PERFIL DE VULNERABILIDADE

Dados quantitativos da população infanto-juvenil sob medida protetiva judicial.

TOTAL ACOLHIDOS	ACOLHIDOS PCD	FAMÍLIAS ACOMPANHADAS	IMIGRANTES / REFUGIADOS
70	21	24	3
52acolhidos ativos	30%dopúblico atendido	Famílias de origem	Proteção internacional

7.2. DESACOLHIMENTOS CONCLUÍDOS E DESTINOS

Evolução dos planos individuais de atendimento (PIA) com foco no retorno à convivência familiar.

DESCRIÇÃO DO INDICADOR DE DESACOLHIMENTO	TOTAL REGISTRADO	PROPORÇÃO / DETALHAMENTO
Retorno à Família de Origem	9	Reintegração após superação da situação de risco e fortalecimento parental
Família Extensiva / Substituta	6	Guarda conferida a avós, tios ou parentes com laços de afetividade
Adoção Concluída	6	Processos judiciais transitados em julgado junto à Vara da Infância
Maioridade / Transferência Institucional	3	Alcance dos 18 anos com autonomia assistida ou adequação de perfil

DISTRIBUIÇÃO DOS CASOS DE DESACOLHIMENTO (24 CASOS SOLUCIONADOS)

9	6	6	3
FAMÍLIA ORIGEM (37,5%)	EXTENSIVA (25%)	ADOÇÃO (25%)	MAIORIDADE (12,5%)

Acompanhamento Pós-Desacolhimento: As 24 famílias de origem e extensivas continuam sendo monitoradas pelas equipes técnicas por no mínimo 6 meses após o retorno ao convívio comunitário.

SEÇÃO 8 · CIDADANIA E DIGNIDADE URBANA

Relatório Processual — São Martinho

EXERCÍCIO 2025
São Martinho / PSR

Centro de Acolhida e Convivência para População em Situação de Rua:alimentação,higiene, saúde, inserção sociolaboral e inserçãosocial no município de SãoPaulo.

8.1. ATENDIMENTOS, NUTRIÇÃO, HIGIENE E INSERÇÃO NO TRABALHO

Volume operacional e suporte básico voltado à dignidade diária da população de rua.

POPULAÇÃO ATENDIDA 8.308 533 usuárias ativas	INSERÇÃO NO TRABALHO 1.171 De1.542saídas totais	ALMOÇOS SERVIDOS 62.771 Refeições completas	CAFÉS DA MANHÃ 61.285 Desjejum diário
ATIV. SOCIOEDUCATIVAS 21.592 Participaçõestotais	BANHOS REALIZADOS 14.051 Higiene pessoal	BARBA E CABELO 9.500 Autocuidado& autoestima	PRESERVATIVOS 7.589 Prevenção e saúde
ROUPAS E CALÇADOS 3.942 Peças entregues	KITS HIGIENE PESSOAL 3.529 Itens de uso diário	COBERTORES (INVERNO) 1.058 Açõescontrao frio	

8.2. ENCAMINHAMENTOS ESTRATÉGICOS À REDE PÚBLICA

Fluxos de encaminhamento para recomposição da cidadania, documentação e programas sociais.

DESTINO DO ENCAMINHAMENTO	TOTAL DE PESSOAS	IMPACTO NA TRAJETÓRIA DE VIDA
Rede Socioassistencial (Acolhimento/Convivência)	**5.738**	Encaminhamento a abrigos, repúblicas e centros de acolhida
Serviços de Saúde (UBS, UPA, Hospital)	**1.297**	Tratamentos clínicos, curativos, saúde mental e dependência química
CREAS / CREAS POP	**1.225**	Acompanhamento especializado de violações de direitos
Regularização de Documentos Pessoais	**697**	Emissão de certidões, RG, CPF e título de eleitor
Transferência de Renda (CadÚnico / Bolsa Família)	**684**	Inclusão produtiva e acesso a benefícios federais/municipais
Defensoria Pública	**477**	Assistência jurídica gratuita e defesa de garantias constitucionais
Cursos de Formação Profissional	**233**	Capacitação técnica para geração de renda e trabalho formal
BPC / INSS	**82**	Benefícios previdenciários e assistenciais para idosos e PcDs



“Cuidar de uma criança, acolher uma família e transformar uma vida é plantar hoje a esperança de um mundo melhor.”

BOM PARTO
CENTRO SOCIAL NOSSA SENHORA DO BOM PARTO

Parceria com a Prefeitura Municipal de São Paulo

CIDADE DE SÃO PAULO
EDUCAÇÃO

PREFEITURA DE SÃO PAULO
SAÚDE

PREFEITURA DE SÃO PAULO
ASSISTÊNCIA E DESENVOLVIMENTO SOCIAL

Acesse:@bomparoficial

O Centro Social Nossa Senhora do Bom Parto é uma organização da sociedade civil sem fins lucrativos.

www.bompar.org.br